



SCHEDA TECNICA OPTIMA CLHEEL

Trattamento dell'**ulcera diabetica plantare del tallone, della lesione/ulcera da decubito del tallone, della lesione/trauma del tallone/tendine. TUTORE GAMBA-PIEDE ALTO CON APERTURA AL TALLONE.**



INDICAZIONI TERAPEUTICHE

Ulcera diabetica plantare/dorsale del tallone.
Lesione del tendine.
Ulcera da decubito del tallone.
Riabilitazione post-operatoria del tallone/tendine d'Achille.

CARATTERISTICHE TECNICHE

Tutore gamba-piede alto con apertura al tallone con componenti predisposti adattabili al paziente, tomaia traspirante e lavabile, soletto rigido antiflessione, fondo Fully Rocking con controllo del movimento e redistribuzione del carico pressorio. Unico tutore alto in commercio per la gestione dell'ulcera al tallone.

SPECIFICHE TECNICHE

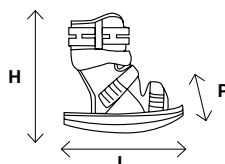
PRODUTTORE E RESPONSABILE DELL'IMMISSIONE IN COMMERCIO	Optima Molliter srl - Via Breda 19/21 Civitanova Marche (Mc) Italy
CLASSE DI RISCHIO MEDICO	Classe I, secondo il Regolamento UE 2017/745
MATERIALI UTILIZZATI	Gambale: pu 70% + pes 20% + cot 10% / Fodere poliestere 100% / Soletto: poliammide pa6 70% + fibra vetro 30% / Fondo: poliuretano Calza Protettiva: 90% Cotone, 7% Poliammide, 3% Elastam. I prodotti Optima sono Latex Free.
CHIUSURA	4 velcri
PACKAGING	Peso: gr 205 / Materiale: Cartone
TEMPERATURE OPERATIVE E DI STOCCAGGIO	-5° +45°
LOTTO DI PRODUZIONE	Come descritto sull'etichetta del frontalino della scatola
DOTAZIONE	1 OPTIMA PUZZLE KIT 3X3
OPZIONE	CALZA PROTETTIVA 
CONSIGLIATO	WCS come controlaterale. 

ISTRUZIONI PER IL LAVAGGIO

Per una corretta manutenzione: pulire il prodotto con acqua tiepida o fredda, utilizzando sapone neutro e risciacquare una volta completata l'operazione; evitare qualunque liquido aggressivo come alcool, detersivi da bucato, candeggina, ammoniaca e solventi, evitare l'utilizzo di materiali abrasivi come spazzole, lana d'acciaio, carta vetro e lame di coltello per l'eliminazione delle macchie.

TAGLIE

	S 34-36	M 37-39	L 40-42	XL 43-45	XXL 46-48
HxLxP (cm)	24x24.5 x10	25x26.7 x10.5	25.6x29 x11.3	26.6x31.2 x11.8	28x33.5 x13
PESO(gr)	445	518	577	651	793



CODICE DI REPERTORIO / DISPOSITIVI MEDICI 2346527

Cod.Nom.ISO 06.12.06.030

In conformità con le Raccomandazioni 5-7a-7b-7c-8 delle Linee Guida Internazionali dell'IWGDF sulla gestione del piede diabetico. <https://iwgdfguidelines.org/guidelines/guidelines>